Luminaria LED Retrofit Serie LE-LED-RT

RAWELT®

A prueba de explosión
Cerradas y Selladas

A poste

Colgante

A techo

A pared

LISTED
LUMINAIRE
E 516896

Explosion proof Industrial Lighting Fixture
Enclosed and Gasketed. LED RETROFIT. LE-LED-RT Series

19.3 LUMINARIA A PRUEBA DE EXPLOSIÓN. CERRADOS Y SELLADOS. LED RETROFIT

La serie LE LED RT están disponibles en 2 tipos de temperatura de color: Blanco neutral y Blanco frío, ambos proporcionan una iluminación uniforme, y están diseñadas para uso interno y externo.Utilizando una tablilla con arreglos de LED podemos superar 250 w de iluminación HID.

Características:

- Mantenimiento mínimo o nulo.
- Encendido instantáneo.
- Operación a temperaturas bajas.
- Bajas temperaturas superficiales.
- El sistema de LED puede ahorrar hasta un 80% en costos de energía.
- 50 mil horas vida pueden proporcionar más de 10 años de iluminación sin necesidad de mantenimiento.
- No contiene mercurio ni productos químicos.
- Temperaturas de operación: -30º C a 55º C
- Tamaño compacto.
- Las luminarias Serie LE LED RT Retrofit están diseñadas para usarse donde la humedad, polvo, corrosión y vibración esten presentes y donde exista la posibilidad de agua, viento o nieve.
- Pueden ser usadas en ambientes generales u ordinarios, y peligrosas por presencia de vapores inflamables, polvos o gases combustibles como se definen en el NEC (National Electrical Code).
- Las luminarias pueden ser usadas en plantas manufactureras, y ciertas plantas de proceso químico y petroquímico, plantas tratadoras de aguas residuales, plataformas marinas, almacenes, iluminación en general, túneles, cuartos de máquinas, etc.
- Diseñadas para montarse con la luminaria hacía abajo.
- Cuerpo: Aluminio inyectado a presión.
- Acabado: Pintura electrostática epoxica/poliester polimerizada.
- Tornillería externa: Acero inoxidable.
- Vaso refractor: Cristal termotemplado prismático.
- 4 tipos de montaje: Colgante, a poste, a techo y pared.
- Empaques: Silicón para altas temperaturas.
- Guarda: Aluminio inyectado a presión.
- A prueba de ambientes húmedos.
- A prueba de agua sellando todas las aberturas con silicon NEMA 4,4 X.
- A prueba de explosión.
- A prueba de polvos inflamables.
- Clase I, Div. 1 / Grupos C, D. Clase II Div. 1 Grupos E,F,G
- Clase I, Zona 1 / Grupos II B, II A. Clase II Grupos E,F,G
- Protección contra variaciones de corriente mediante supresor de sobrevoltajes categoría C3 10 Kv línea-tierra en serie.

19.3 EXPLOSION PROOF INDUSTRIAL LIGHTING FIXTURE. ENCLOSED AND GASKETED. LED RETROFIT

The series LE LED RT lighting fixtures are avaliable in two types of color temperature, neutral white and cool white, both has uniform ilumination, and are designed for interior or exterior use, using a LED arrangements can overcome 250 w HID light.

Characteristics:

- Minimal maintenance.
- Instant ignition.
- Operation at low temperatures.
- 50,000 hours of life can provide more than 10 years of lighting without maintenance.
- Contains no mercury and hazardous chemical products.
- Operation temperatures: -30ºC up to 55ºC
- Compact size.
- Series LE LED RT Retrofit Lighting fixtures designed for use where moisture, dust, dirt, corrosion and vibration may be present or where exist the possibility or water, wind or snow.
- They can be use in ordinary location and hazardous locations by the presence of flammable vapors, gases or combustible dust as defined by NEC. (National Electrical Code).
- Lighting fixtures could be use in manufacturing plants, and certain chemical and petrochemical precessing facilities, sewage treatment plants, offshore installations, warehouse, general ilumination, tunnels, mechanical rooms, etc.
- Designed for downlight only.
- Body and mounting: Die cast aluminum.
- Finish: Electrostatic powder coating epoxic/polyester.
- External hardware: Stainless steel.
- Refractor globe: Heat resistant prismatic crystal.
- 4 Mounting types: Pendant, stanchion, ceiling, wall.
- Gaskets: Silicone for high temperatures.
- Guard: Die cast aluminum.
- Wet locations.
- Raintight NEMA 4,4 X all openings are to be sealed with silicone sealing compound.
- Explosion proof.
- Dust-ignition proof.
- Class I Div. 1 / Groups C, D. Class II Div. 1 Groups E, F, G
- Class I Zone 1 / Groups II B, II A. Class II Groups E, F, G
- Protection against current variations through voltage suppressor category C3 10 Kv line-ground in series.

Especificaciones eléctricas / Electrical ratings:

	2000 LM	3000 LM
Voltaje / Voltage	120/277 V~, 50/60Hz.	120/277 V~, 50/60 Hz.
Potencia / Watts Línea	28 W	42 W
Corriente / Input current	0,34 A	0,34 A
Factor de potencia / Power factor	>0.9	>0.9
THD	<20%	<20%
Lúmenes nominales / Maintained lumens	2111 lm	3166 lm
Eficacia / Efficacy	91 lm / W	91 lm / W
Temperaturas de color / Color Temperatures	4000 °K 5000 °K	4000 °K 5000 °K
Supresor de sobrevoltaje en serie / Surge protector device	10 Kv	10 Kv
Potencia light	22 W	33 W

LISTED LUMINAIRE E 516896

Cumple con / Compliances:
UL 844, UL 1598
UL 8750 LED
CSA C22.2 No. 137
NEMA 3, 3R, 4, 4X
NOM-003-SCFI-2014
NOM-001-SCFI-2018
NOM-064-SCFI-2017
NOM-024-SCFI-2013
NOM-058-SCFI-2017
NOM-030-ENER-2016
NMX-J-307-ANCE-2017
NMX-J-627-ANCE-2009
NMX-J-529-ANCE-2012

Manufacturing and Integration 100% National. Made in Mexico

RAWELT, S.A. de C.V.
Torreón, Coah., México
Tel: **871 747 47 84** / Ventas: **800 999 20 18**
Whatsapp: +**521 871 137 25 71**
torreon@**rawelt**.com.mx
www.rawelt.com.mx

RAWELT®
Una División del Grupo REVUELTA

FICHA TECNICA / TECHNICAL DATA

007 - RW -360

19.3 - LUMINARIA INDUSTRIAL A PRUEBA DE EXPLOSION. CERRADOS Y SELLADOS. SERIE LE-LED-RT RETROFIT

19.3 - EXPLOSIONPROOF INDUSTRIAL LIGHTING FIXTURE. ENCLOSED AND GASKETED. LE-LED-RT SERIES RETROFIT.

- **Clase I Div. 1/Grupos C,D. Clase II Div. 1 Grupos E,F,G.**
- **Clase I Zona 1/Grupos II B, II A. Clase II Grupos E,F,G.**

LISTED LUMINAIRE E 516896

Las lámparas a prueba de explosión LED están disponibles en 2 tipos de temperatura de color: Blanco Neutral y Blanco Frio, ambos proporcionan una iluminación uniforme, y están diseñadas para uso interno y externo, pueden ser usadas en ambientes generales u ordinario, y peligrosas por presencia de vapores flamables, polvos o gases combustibles como se define en el NEC. (National Electrical Code). Utilizando una tablilla con arreglos LED podemos superar 250 W iluminación HID.

Aplicaciones

- Las luminarias. Serie LE, estan diseñadas para usarse donde la humedad, polvo, suciedad, corrosión y vibración esten presentes y donde exista la posibilidad de agua, viento ó nieve.
- Las luminarias pueden ser usadas en plantas manufactureras, y ciertas plantas de proceso químico y petroquímico, plantas tratadoras de aguas residuales, plataformas marinas, almacenes, etc.

Materiales

- Cuerpo: Aluminio inyectado a presión
- Acabado: Pintura electrostática epóxica/poliester polimerizada espesor mínimo de 2 mils
- Pruebas de cámara salina a pintura de acuerdo a ASTM B117
- Pruebas de adherencia a pintura de acuerdo ASTM 3359
- Resistencia a impactos mecánicos en carcasa de acuerdo a IK09 gracias a su diseño que no cuenta con elementos susceptibles a rompimiento.
- Tornillería extrema: Acero inoxidable.
- Vaso refractor: Cristal termotemplado prismático.
- Empaques: Silicón para altas temperatusa.
- Guarda: Aluminio inyectado a presión.
- Roscas NPT asegurando continuidad a tierra.

Cumple con:
UL 844 UL 1598
CSA C22.2 No. 137
UL 8750 LED
NEMA 3, 3R, 4, 4X
NMX-J-307-2017
NMX-J-627-2009
NMX-J-529-2012

Características:

- Distribución Fotométrica: IESNA Tipo II, Tipo III y Tipo HB-90º.
- Mantenimiento mínimo a nulo.
- Encendido instantáneo.
- Operación a temperaturas bajas.
- Bajas temperaturas superficiales.
- El sistema de LED puede ahorrar hasta un 80% en costos de energía.
- 50 mil horas vida pueden proporcionar más de 10 años de iluminación sin necesidad de mantenimiento.
- Carcasa conectada a tierra
- No contiene mercurio ni productos quimicos peligrosos.
- Temperaturas de operación: -30 ºC A 50 ºC.
- 4 Tipos de montaje: Colgante, a poste, a techo y pared.
- A prueba de ambientes húmedos, agua, explosión y polvos inflamables.
- Lúmenes iniciales ± 5% @ 25 ºC.
- Protección contra variaciones de corriente mediante supresor de sobrevoltaje categoria C3 10 KV línea-tierra.
- El desempeño real puede variar como resultado del medio ambiente y aplicación donde se instale la luminaria.
- Todos los parámetros son diseñados y medidos bajo condiciones de laboratorio a 25 ºC
- Rango de temperatura T5 para uso en la mayoría de ambientes peligrosos.
- Sellada de fábrica: Refiérase al instructivo de instalación para requerimientos de sellado externo.

- **Class I Div. 1/Groups C,D class II Div. 1 Groups E,F,G.**
- **Class I Zone 1/Groups II B, II A. Class II Groups E,F,G.**

The LED lighting fixtures are available in two types of color temperatures, neutral white and cool white, has uniform ilumination, and are desingned for interior or exterior use, using a LED arrangements can overcome 250 W HID light.

Applications

- Serie LE, Lighting fixtures designed for use where moisture, dust, dirt, corrosion and vibration may be present or where exist the possibility of water, wind or snow.
- Lighting fixtures could be use in manufacturing plants, and certain chemical and petrochemical precessing facilities, sewage treatment plants, offshore installations, warehouse, etc.

Material:

- Body and mounting: Die cast aluminum.
- Finish: Electrostatic powder coating epoxic/polyester. Minimum thickness 2 mils
- Saline chamber test to paint according to ASTM B117
- Paint adhesion test according ASTM 3359
- Resistance to mechical impacts according IK09 casing, thanks to its design that does not have elements susceptible to breakage.
- External hardware: Stainless steel.
- Refractor globe: Heat resistant prismatic globe.
- Gaskets: Silicone for high temperatures.
- Guard: Die cast aluminum
- NPT threaded to ensure ground continuity.

Compliances:
UL 844 UL 1598
CSA C22.2 No. 137
UL 8750 LED
NEMA 3, 3R, 4, 4X
NMX-J-307-2017
NMX-J-627-2009
NMX-J-529-2012

Characteristics:

- Photometric Distribution: IESNA Type II, Type III and Type HB-90º.
- Minimal maintenance
- Instant ignition.
- Operation at low temperatures.
- Low surface temperatures.
- LED system can save up to 80% in energy cost.
- 50,000 hours of life can provide more than 10 years of lighting without maintenance.
- Grounded housing
- Contains no mercury and hazardous chemical products.
- Operation temperatures: -30 ºC up to 50 ºC
- 4 Mounting types: Pendant, stanchion, ceiling, wall.
- Wet locations
- Raintight
- Explosionproof
- Dust-ignition proof
- Initial lumens ± 5% @ 25ºC.
- Protection against current variations through voltage supresor category C3 10 KV line-ground.
- Real performance could vary as a result of application and enviroment where the lighting fixture are installed.
- All parameters are designed and measured under laboratory conditions at 25 ºC.
- T5 temperature range for safe use in most hazardous enviroments.
- Factory sealed: Refer to installations instructions for external seal requeriments.

USAR No. DE CODIGO PARA HACER PEDIDOS. — TO ORDER USE CODE NUMBER.

Figura / Figure	Descripción / Description	Catalogo / Catalog	Código / Code	Linea Watts / Line	Lúmenes Iniciales / Initial Lumens	Gados Kelvin ºK	Entrada conduit Hub mm	Entrada conduit Hub inch	Peso x 100 pzas. / Weight x 100 pcs. kg	Peso x 100 pzas. / Weight x 100 pcs. lb	Unit Ctn. Pzas. / Pcs.
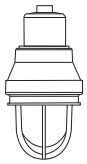	Montaje colgante / Pendant mounting	LEC - 2 - LED - 2 - RT LEC - 2 - LED - 5 - RT LEC - 2 - LED - 3 - RT LEC - 2 - LED - 6 - RT	27.53.4209 27.53.4210 27.53.4211 27.53.4212	28 28 42 42	2000 2000 3000 3000	4000 5000 4000 5000	19.0	3/4”	5.520	12.14	1
		LEC - 3 - LED - 2 - RT LEC - 3 - LED - 5 - RT LEC - 3 - LED - 3 - RT LEC - 3 - LED - 6 - RT	27.53.4215 27.53.4216 27.53.4217 27.53.4218	28 28 42 42	2000 2000 3000 3000	4000 5000 4000 5000	25.4	1”	5.520	12.14	1
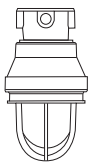	Montaje a techo / Ceiling mounting	LET - 2 - LED - 2 - RT LET - 2 - LED - 5 - RT LET - 2 - LED - 3 - RT LET - 2 - LED - 6 - RT	27.53.4221 27.53.4222 27.53.4223 27.53.4224	28 28 42 42	2000 2000 3000 3000	4000 5000 4000 5000	19.0	3/4”	5.600	12.32	1
		LET - 3 - LED - 2 - RT LET - 3 - LED - 5 - RT LET - 3 - LED - 3 - RT LET - 3 - LED - 6 - RT	27.53.4227 27.53.4228 27.53.4229 27.53.4230	28 28 42 42	2000 2000 3000 3000	4000 5000 4000 5000	25.4	1”	5.600	12.32	1

Especificaciones sujetas a cambio sin previo aviso. Specifications are subject to change without notice.

RAWELT, S.A. de C.V.

26 - IV - 2024

RAWELT ® INYECTADOS
Una División del Grupo REVUELTA

19.3 - LUMINARIA INDUSTRIAL A PRUEBA DE EXPLOSION. CERRADOS Y SELLADOS. SERIE LE-LED-RT RETROFIT

19.3 - EXPLOSIONPROOF INDUSTRIAL LIGHTING FIXTURE. ENCLOSED AND GASKETED. LE-LED-RT SERIES RETROFIT.

FICHA TECNICA / TECHNICAL DATA

007 - RW -360

USAR No. DE CODIGO PARA HACER PEDIDOS. — TO ORDER USE CODE NUMBER.

Figura / Figure	Descripción / Description	Catalogo / Catalog	Código / Code	Linea Watts / Line	Lúmenes Iniciales / Initial Lumens	Gados Kelvin ºK	Entrada conduit Hub mm	Entrada conduit Hub inch	Peso x 100 pzas. / Weight x 100 pcs. kg	Peso x 100 pzas. / Weight x 100 pcs. lb	Unit Ctn. Pzas. / Pcs.
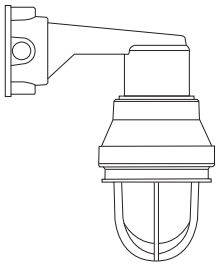	Montaje a pared Wall mounting	LEW - 2 - LED - 2 - RT LEW - 2 - LED - 5 - RT LEW - 2 - LED - 3 - RT LEW - 2 - LED - 6 - RT	27.53.4233 27.53.4234 27.53.4235 27.53.4236	28 28 42 42	2000 2000 3000 3000	4000 5000 4000 5000	19.0	3/4”	6.100	13.42	1
		LEW - 3 - LED - 2 - RT LEW - 3 - LED - 5 - RT LEW - 3 - LED - 3 - RT LEW - 3 - LED - 6 - RT	27.53.4239 27.53.4240 27.53.4241 27.53.4242	28 28 42 42	2000 2000 3000 3000	4000 5000 4000 5000	25.4	1”	6.100	13.42	1
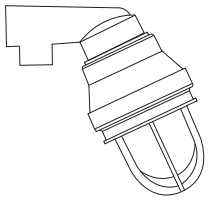	Montaje a poste 25° 25° Stanchion mounting	LES - 4 - LED - 2 - RT LES - 4 - LED - 5 - RT LES - 4 - LED - 3 - RT LES - 4 - LED - 6 - RT	27.53.4245 27.53.4246 27.53.4247 27.53.4248	28 28 42 42	2000 2000 3000 3000	4000 5000 4000 5000	31.8	1 1/4”	5.900	12.99	1
		LES - 5 - LED - 2 - RT LES - 5 - LED - 5 - RT LES - 5 - LED - 3 - RT LES - 5 - LED - 6 - RT	27.53.4251 27.53.4252 27.53.4253 27.53.4254	28 28 42 42	2000 2000 3000 3000	4000 5000 4000 5000	38.1	1 1/2”	5.900	12.99	1

Certificaciones / Compliances: UL Expediente/File No. E516896 UL 1598

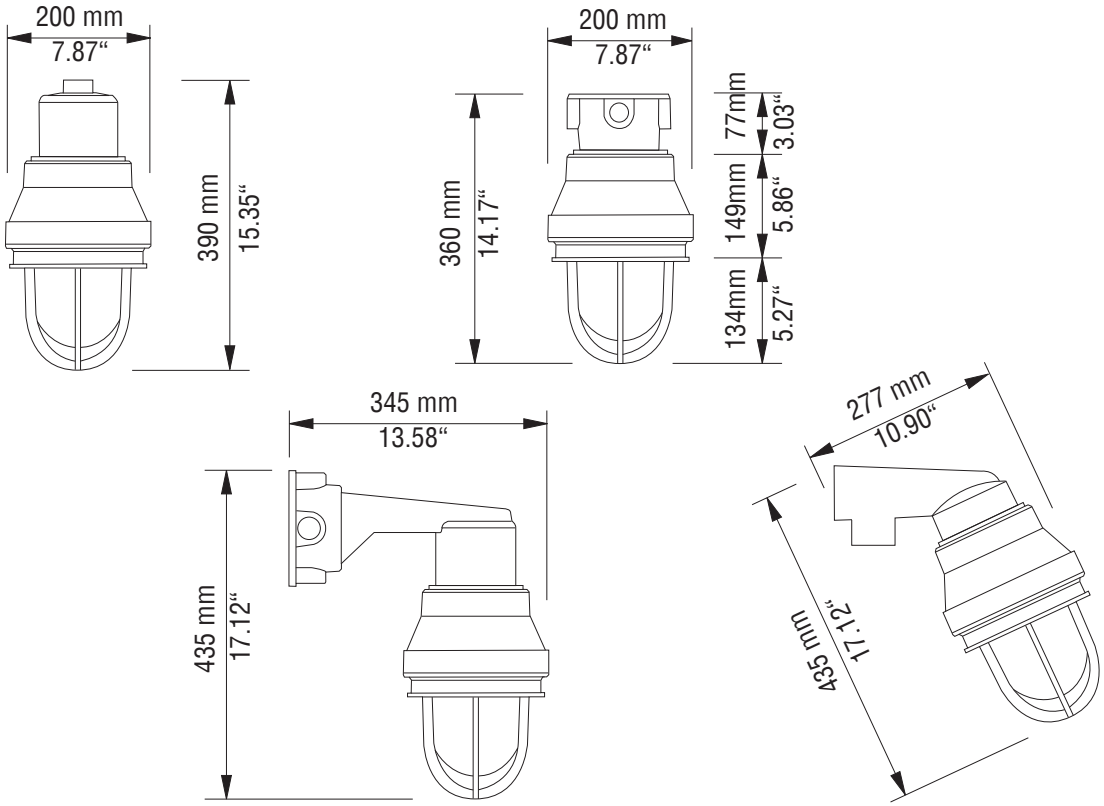

Especificaciones sujetas a cambio sin previo aviso. Specifications are subject to change without notice.

RAWELT, S.A. de C.V.

RAWELT® INYECTADOS
Una División del Grupo REVUELTA

26 - IV - 2024

Sistema Electrónico / Electronic system:

LED
Tablilla de arreglo LED.
Blanco Neutral (4000 °K) CRI 80.
Blanco Frio (5000 °K) CRI 80.

DRIVER
Balastro electrónico de corriente continua
120 / 277 V~, 50/60 Hz.
Factor de potencia: FP > 0.90
Distorsión armónica total: THD < 20%

LED
High brightness LED assembly.
White Neutral (4000 °K) CRI 80.
Cool White (5000 °K) CRI 80.

DRIVER
Constant current regulated power suply
120 / 277 V~, 50/60 Hz.
Power factor: > 0.90
Low harmonic distortion: THD < 20%

Especificaciones eléctricas / Electrical ratings:

Lúmenes iniciales ± 5% @ 25 ºC Initial lumens ± 5% @ 25 ºC	2000 LM	3000 LM
Voltaje / Voltage	120 / 277 V~, 50/60Hz.	120 / 277 V~, 50/60 Hz.
Potencia / Watts Light	22 W	33 W
Corriente / Input current	0,34 A	0,34 A
Factor de potencia / Power factor	>0.9	>0.9
THD	<20%	<20%
Eficacia / Efficacy	91 lm / W	91 lm / W
Temperaturas de color / Color Temperatures	4000 °K 5000 °K	4000 °K 5000 °K
Supresor de Sobrevoltajes / Surge Protector Device	10 KV	10 KV
Potencia linea	28 W	42 W

Para seleccionar la distribución fotométrica, añada al final del catálogo el sufijo II para tipo II, el sufijo III para tipo III y el sufijo HB para tipo HB-90º.

To select the photometric distribution, add at the final of catalogue the suffix II for type II, suffix III for type III and suffix HB for type HB-90º.

Especificaciones sujetas a cambio sin previo aviso. Specifications are subject to change without notice.

LUMINARIA A PRUEBA DE EXPLOSION LED RETROFIT
Marca: RAWELT
Modelo: LE-LED-RT
Para uso Interior y exterior
Fuente de Luz: Lámpara de LED

CARACTERÍSTICAS ELÉCTRICAS:
CONSULTAR ETIQUETA EN EL PRODUCTO
120/277 V~ 50/60 Hz

Contenido 1 pieza

NOM

País de origen: México

Fabricado por: Rawelt, S.A. DE C.V.
VALLE DEL GUADIANA 656 PARQUE INDUSTRIAL
LAGUNERO 35070 GÓMEZ PALACIO, DGO., MÉXICO

LUMINAIRE PHOTOMETRIC TEST REPORT

Test:U:127.1V I:0.2599A P:32.85W PF:0.9945 Lamp Flux:3268.65x1 lm		
NAME: LE RETROFIT	TYPE:A PRUEBA DE EXPLOSION	WEIGHT:
SPEC.:AC 127-277V 50/60Hz 35W	DIM.: 200x200x390 (mm)	SERIAL No.:
MFR.: RAWELT	SUR.:	PROTECTION ANGLE:

DATA OF LAMP		PHOTOMETRIC DATA			Eff: 99.50 lm/W
MODEL	LEC-2-LED-6-RT	Imax(cd)	1218	S/MH(C0/180)	0.80
NOMINAL POWER(W)	34	LOR(%)	100.0	S/MH(C90/270)	0.72
RATED VOLTAGE(V)	128	TOTAL FLUX(lm)	3268.7	η UP,DN(C0-180)	1.6,48.6
NOMINAL FLUX(lm)	3268.65	CIE CLASS	DIRECT	η UP,DN(C180-360)	1.6,48.1
LAMPS INSIDE	1	η up(%)	3.3	CIBSE SHR NOM	1.25
TEST VOLTAGE(V)	127.1	η down(%)	96.7	CIBSE SHR MAX	1.25

LUMINOUS INTENSITY DISTRIBUTION DIAGRAM

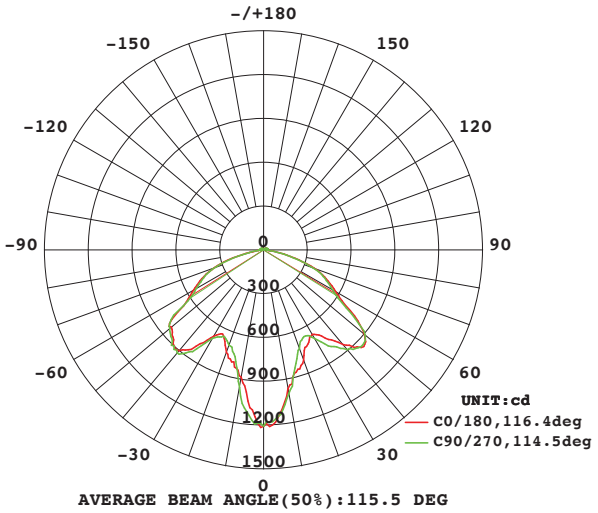

C0 PLANE ISOLUX DIAGRAM (UNIT:lx)

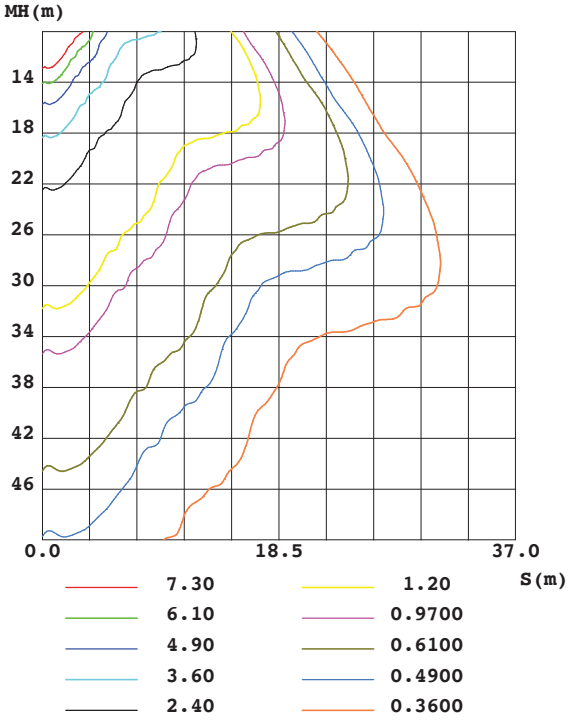

C Range: 0 - 360DEG
C Interval: 10.0DEG
Test Speed: HIGH
Temperature:25.0DEG
Operators:Everardo Torres
Test Date:2015-11-09

γ Range: 0 - 180DEG
γ Interval: 1.0DEG
Test System:EVERFINE GO-2000A_V1 SYSTEM V2.0.279
Humidity:65.0%
Test Distance:6.960m [K=1.0000]
Remarks:

ISOLUX DIAGRAM

Test:U:127.1V I:0.2599A P:32.85W PF:0.9945 Lamp Flux:3268.65x1 lm		
NAME: LE RETROFIT	TYPE:A PRUEBA DE EXPLOSION	WEIGHT:
SPEC.:AC 127-277V 50/60Hz 35W	DIM.: 200x200x390 (mm)	SERIAL No.:
MFR.: RAWELT	SUR.:	PROTECTION ANGLE:

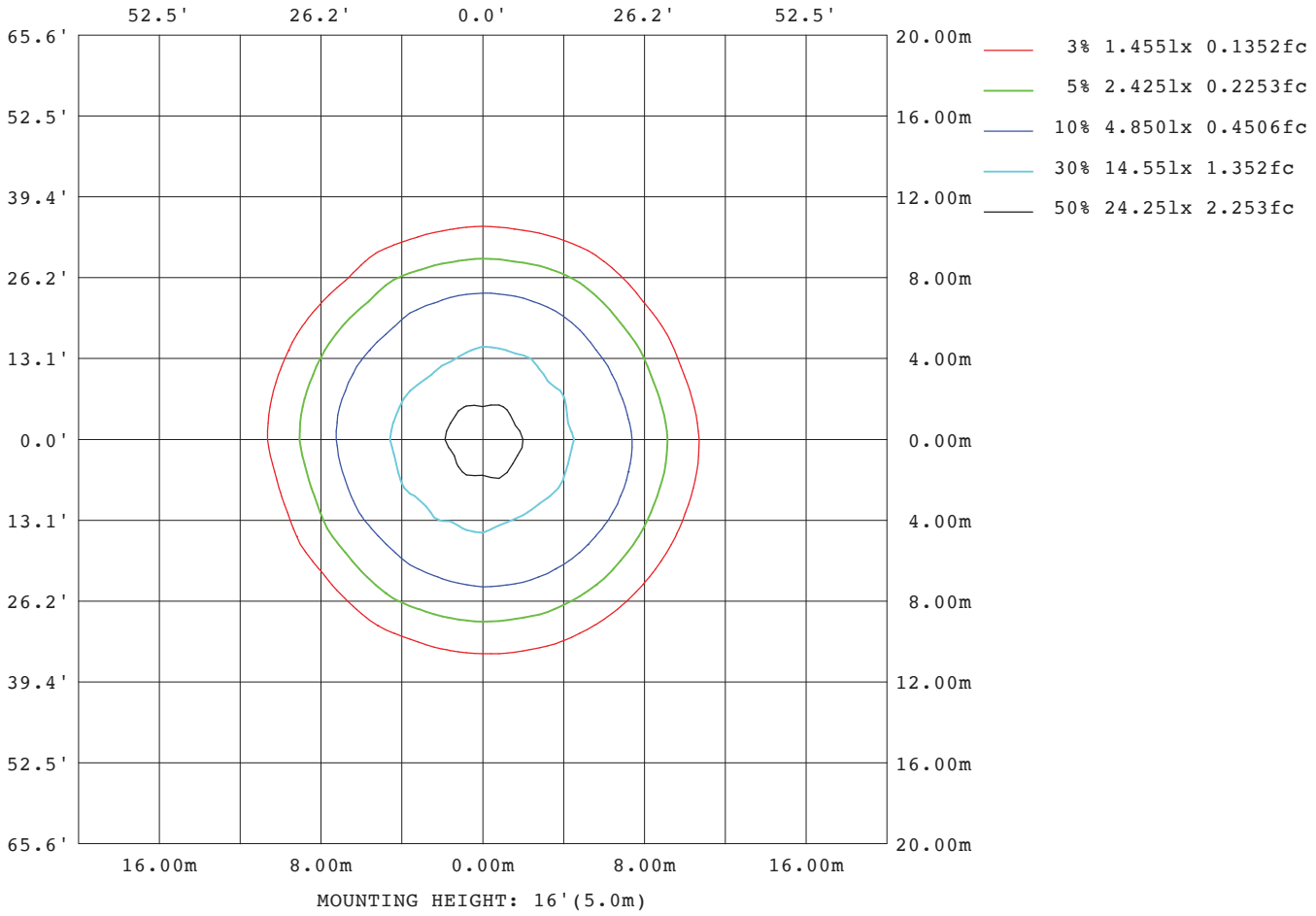

C Range: 0 - 360DEG
C Interval: 10.0DEG
Test Speed: HIGH
Temperature:25.0DEG
Operators:Everardo Torres
Test Date:2015-11-09

γ Range: 0 - 180DEG
γ Interval: 1.0DEG
Test System:EVERFINE GO-2000A_V1 SYSTEM V2.0.279
Humidity:65.0%
Test Distance:6.960m [K=1.0000]
Remarks:

AAI Figure

Test:U:127.1V I:0.2599A P:32.85W PF:0.9945 Lamp Flux:3268.65x1 lm		
NAME: LE RETROFIT	TYPE:A PRUEBA DE EXPLOSION	WEIGHT:
SPEC.:AC 127-277V 50/60Hz 35W	DIM.: 200x200x390 (mm)	SERIAL No.:
MFR.: Italli	SUR.:	PROTECTION ANGLE:

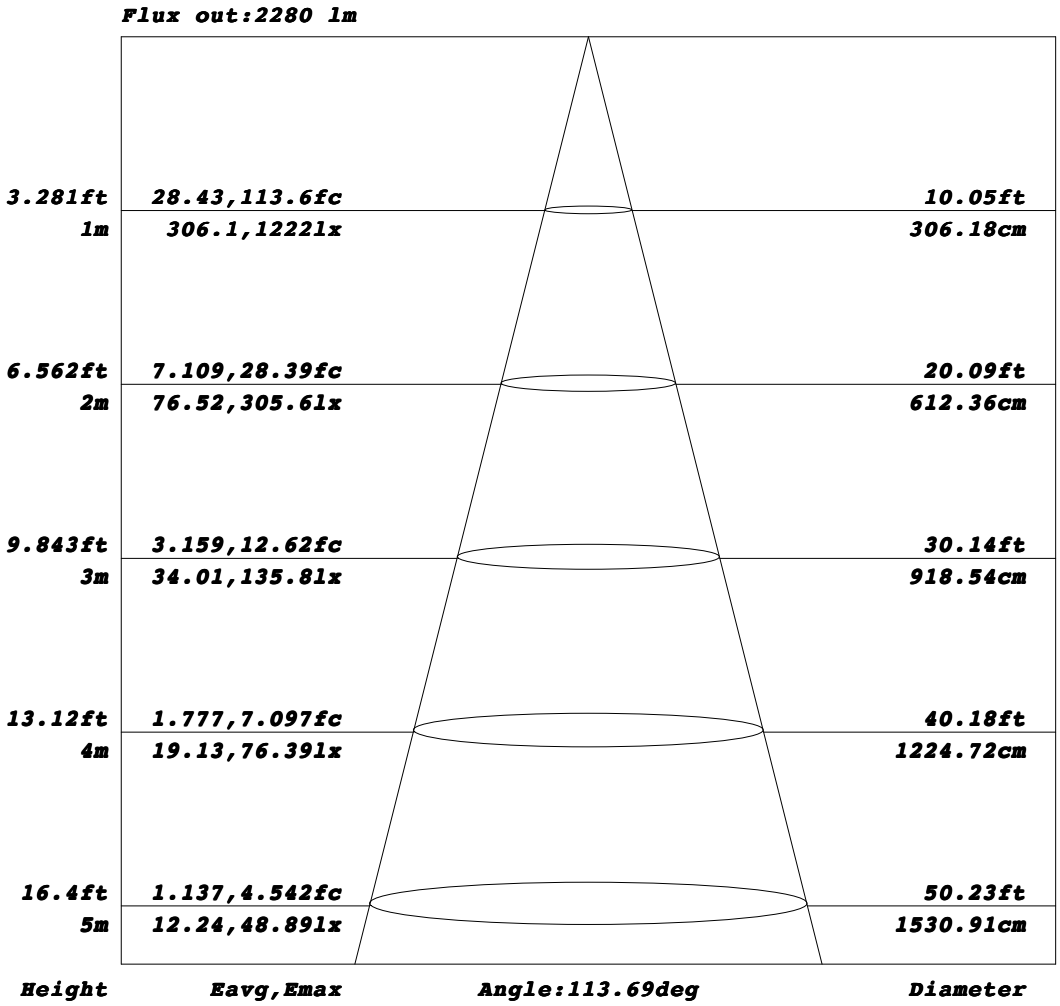

Note:The Curves indicate the illuminated area and the average illumination when the luminaire is at different distance.

C Range: 0 - 360DEG
C Interval: 10.0DEG
Test Speed: HIGH
Temperature:25.0DEG
Operators:Everardo Torres
Test Date:2015-11-09

γ Range: 0 - 180DEG
γ Interval: 1.0DEG
Test System:EVERFINE GO-2000A_V1 SYSTEM V2.0.279
Humidity:65.0%
Test Distance:6.960m [K=1.0000]
Remarks:

Planar Illuminance Curve

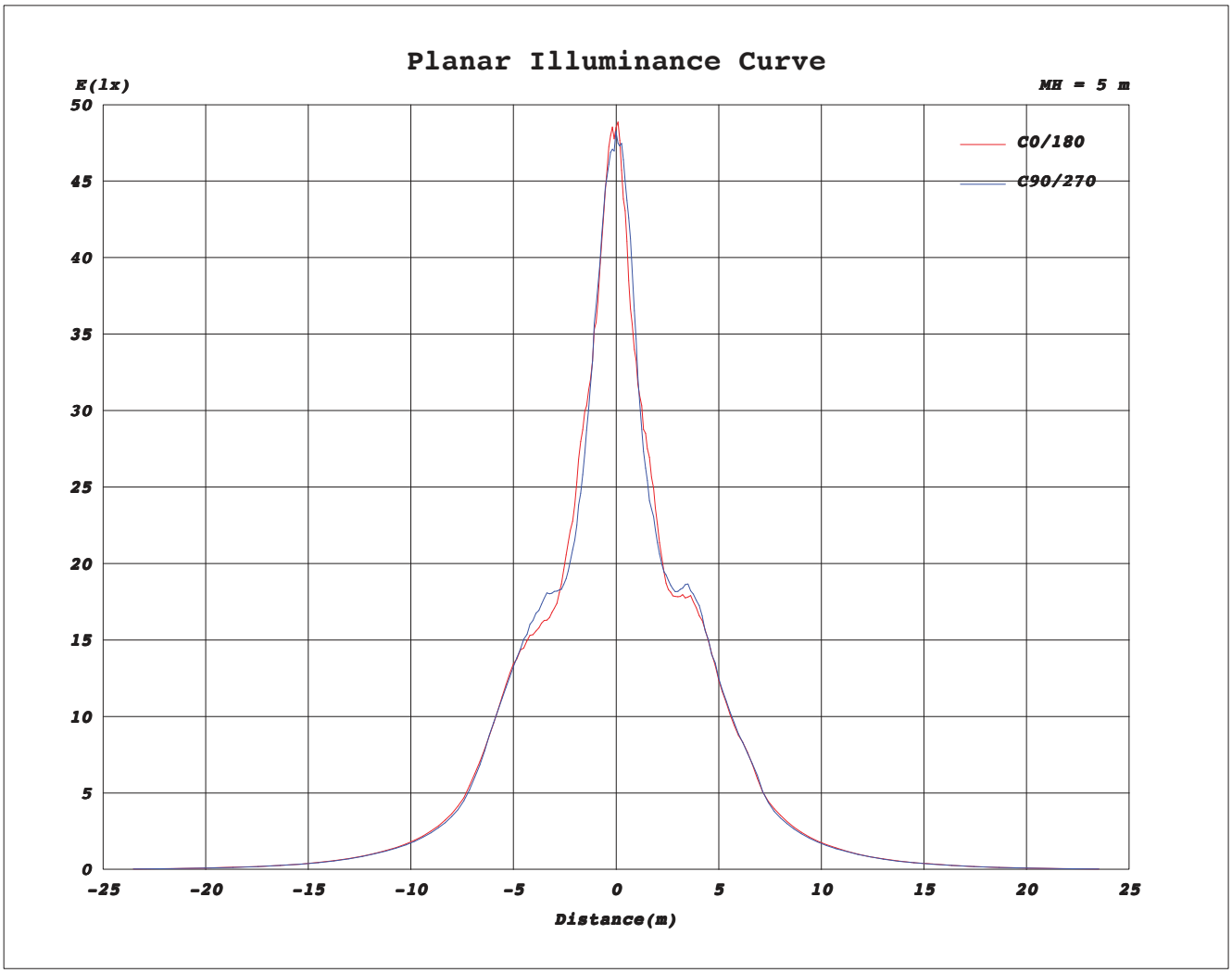

C Range: 0 - 360DEG
C Interval: 10.0DEG
Test Speed: HIGH
Temperature:25.0DEG
Operators:Everardo Torres
Test Date:2015-11-09

γ Range: 0 - 180DEG
γ Interval: 1.0DEG
Test System:EVERFINE GO-2000A_V1 SYSTEM V2.0.279
Humidity:65.0%
Test Distance:6.960m [K=1.0000]
Remarks:

Cotización/Quotation ❑ **Plazo de embarque• / Shipment exw•** ❑ **:**

Pedido No./Purchase order ❑ **:** _____ Our ref.: _____

Fecha/Date: _____ Vendedor/Salesman: _____ No. _____

Facturar a/Invoice to: _____ RFC. _____

Ordenado por/Ordered by: _____ Tel. ( ) _____ Fax ( ) _____

Dirección/Address: _____

_____ C.P./Zip. _____ Lugar/City/Country: _____

Consignar a/Ship to: _____

_____ Embarcar: Camión ❑ x Cobrar ❑ Pagado ❑ Paquete ❑

Cond. de Pago/Terms: _____

Cond. de Venta/Sale conditions: _____ L.P.: _____

19.3 - LUMINARIA INDUSTRIAL A PRUEBA DE EXPLOSION. CERRADOS Y SELLADOS. SERIE LE-LED-RT RETROFIT

19.3 - EXPLOSIONPROOF INDUSTRIAL LIGHTING FIXTURE. ENCLOSED AND GASKETED. LE-LED-RT SERIES RETROFIT.

Item	Figura / Figure	Descripción / Description	Catalogo / Catalog	Código / Code	Entrada conduit Hub mm	Entrada conduit Hub inch	Unit. Ctn. Pzas. Pcs.	Cantidad / Qty.
1	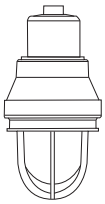	**Montaje colgante** **Pendant mounting**	LEC - 2 - LED - 2 - RT LEC - 2 - LED - 5 - RT LEC - 2 - LED - 3 - RT LEC - 2 - LED - 6 - RT	27.53.4209 27.53.4210 27.53.4211 27.53.4212	19.0	3/4”	1	
			LEC - 3 - LED - 2 - RT LEC - 3 - LED - 5 - RT LEC - 3 - LED - 3 - RT LEC - 3 - LED - 6 - RT	27.53.4215 27.53.4216 27.53.4217 27.53.4218	25.4	1”	1	
2	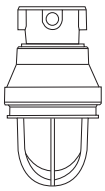	**Montaje a techo** **Ceiling mounting**	LET - 2 - LED - 2 - RT LET - 2 - LED - 5 - RT LET - 2 - LED - 3 - RT LET - 2 - LED - 6 - RT	27.53.4221 27.53.4222 27.53.4223 27.53.4224	19.0	3/4”	1	
			LET - 3 - LED - 2 - RT LET - 3 - LED - 5 - RT LET - 3 - LED - 3 - RT LET - 3 - LED - 6 - RT	27.53.4227 27.53.4228 27.53.4229 27.53.4230	25.4	1”	1	
3	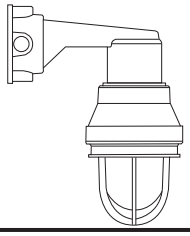	**Montaje a pared** **Wall mounting**	LEW - 2 - LED - 2 - RT LEW - 2 - LED - 5 - RT LEW - 2 - LED - 3 - RT LEW - 2 - LED - 6 - RT	27.53.4233 27.53.4234 27.53.4235 27.53.4236	19.0	3/4”	1	
			LEW - 3 - LED - 2 - RT LEW - 3 - LED - 5 - RT LEW - 3 - LED - 3 - RT LEW - 3 - LED - 6 - RT	27.53.4239 27.53.4240 27.53.4241 27.53.4242	25.4	1”	1	
4	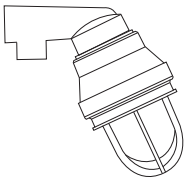	**Montaje a poste 25°** **25° Stanchion mounting**	LES - 2 - LED - 2 - RT LES - 2 - LED - 5 - RT LES - 2 - LED - 3 - RT LES - 2 - LED - 6 - RT	27.53.4245 27.53.4246 27.53.4247 27.53.4248	31.8	1 1/4”	1	
			LES - 3 - LED - 2 - RT LES - 3 - LED - 5 - RT LES - 3 - LED - 3 - RT LES - 3 - LED - 6 - RT	27.53.4251 27.53.4252 27.53.4253 27.53.4254	38.1	1 1/2”	1	

❑ **Expediente** ❑ **Control** ❑ **Embarques** ❑ **Almacén** ❑ **Producción**

Ing. de Ventas **Cliente**

F - 3625
29 - III - 2019