





Cajas Rectangulares y Cuadradas



Para instalaciones industriales
y comerciales



One and two gang weatherproof outlet boxes
For industrial and commercial facilities.
For rigid and IMC conduit.

Las cajas de registro rectangulares y cuadradas RAWELT son diseñadas y fabricadas bajo los más estrictos controles de calidad, certificadas en normas internacionales, por UL y CSA siendo utilizadas en la industria tanto pesada como ligera, así mismo en aplicaciones comerciales como residenciales.

Gracias a el método de moldeo por inyección a presión, sus paredes de aluminio son compactas y libres de porosidad obteniéndose una estabilidad dimensional y una resistencia extraordinaria para ser usadas en cualquier tipo de industria, con un peso 3 veces más ligero que otro sistema de moldeo.

- Roscas **NPT** concéntricas a la boca para un sellado, ajuste y escuadre perfecto a 90° en el tubo ensamblado, asegurando continuidad a tierra.
- Resistente a ambientes húmedos y altamente corrosivos.
- Acabados de máxima durabilidad, como pintura Epoxy-Poliéster termoendurecida, para ambientes húmedos y corrosión con pruebas de cámara salina de más de 500 horas, y con recubrimiento de **PVC** exterior y **Uretano RAWELT Purpura** en el interior para ambientes extremadamente corrosivos con pruebas de cámara salina de más de 1000 horas..
- Cajas cuadradas con rosca NPT 1/2" y 3/4" de 2" de profundidad, y con rosca NPT 1" de 2 5/8" de profundidad.

En **RAWELT** contamos con la infraestructura necesaria para diseñar y construir herramientas y maquinaria para la fabricación de nuestros propios productos, sin depender de terceros, manteniéndolos en óptimo estado teniendo total y absoluto control de nuestros procesos, revisando la calidad en cada fase de la fabricación, desde la materia prima hasta el empaclado y entrega del producto.

Gran inventario en nuestros almacenes propios, estratégicamente distribuidos para una entrega rápida y completa. Obteniendo un ahorro económico y de espacio en sus inventarios.

Cuerpo: Aluminio inyectado a presión

Tapa: Lámina de aluminio e inoxidable troquelada

Empaque: Polietileno

Acabado: Pintura electroestática Epoxy-Poliéster termoendurecida



The RAWELT one and two gang outlet box are designed and manufactured under the most strict quality controls and certified in international standards by UL and CSA, it is used in both heavy and light industry, also in commercial and residential applications.

Thanks to the method of die casting, the aluminum walls are compact, thin and free of porosity obtaining a dimensional stability and outstanding resistance to be used in any industry, weighing lighter three times that another moulding system.

- Concentric **NPT** threads to the hubs for a sealing, adjustment and perfect 90° squaring in the assembled **NPT** pipe, to ensure ground continuity.
- Wet and highly corrosive environments resistant.
- High durability finishes, thermoset epoxy-polyester powder coating, for wet and corrosive environments with 500 hours salt spray fog test and exterior **PVC** and interior **RAWELT Urethane Purple** for high corrosives environments with 1000 hours of salt spray fog test.
- Two gang outlet boxes with 1/2" and 3/4" NPT threads in 2" depth, and with 1" NPT threads in 2 5/8" depth.

RAWELT has the infrastructure to design a built the machinery and tooling to manufacture their own products, without relying third parties, and keeping them in optimal condition to have total and absolute control of our processes, checking the quality at every stage of manufacturing, from raw materials to packaging and product delivery.

Large inventory in our warehouses, strategically located for quick and complete delivery. Obtaining economic and space savings in your inventory.

Body: Diecast Aluminum

Cover: Aluminum and inox stamped sheet

Gasket: Poliethilene

Finish: Electrostatic powder coating thermoset

Cumple con /
Compliances:
UL 514 A
CSA-C22.2 No. 18-92

UL FILE: E135600
CSA FILE: LR105795-1

RAWELT, S.A. de C.V.

Torreón, Coah., México
Tel: 871 747 47 84 / Ventas: 800 999 20 18
Whatsapp: +521 871 137 25 71
torreon@rawelt.com.mx
www.rawelt.com.mx



Manufacturing and Integration 100% National.
Made in Mexico



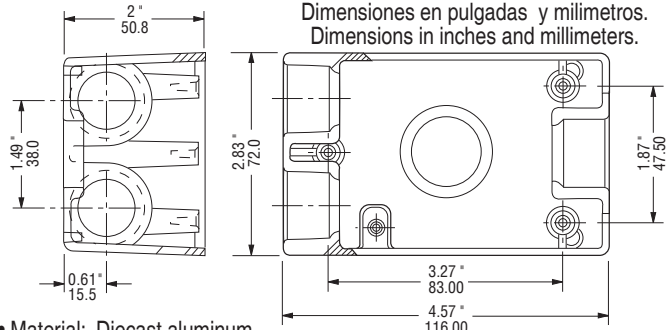
RAWELT
Una División del Grupo REVUELTA

Sección 3 y 4 | **RW58**

24-04

3.1 - CAJA RECTANGULAR. A PRUEBA DE INTEMPERIE. SERIE RR.

3.1 - WEATHERPROOF SINGLE GANG BOX. RR SERIES.



- Material: Aluminio inyectado a presión (diecast).
- Acabado: Pintura electrostática epóxica/poliéster polimerizada espesor mínimo de 2 mils
- Pruebas en cámara salina a pintura de acuerdo a ASTM B117
- Pruebas de adherencia a pintura de acuerdo a ASTM 3359
- Resistencia a impactos mecánicos en cuerpo de acuerdo a IK09, gracias a su diseño que no cuenta con elementos susceptibles a rompimiento.
- Tornillo de tierra pasivado incluido.
- A prueba de intemperie cuando se usa tapa con empaque.
- Rosca NPT para usarse con tubo conduit RIGIDO e IMC, asegurando continuidad a tierra.

APLICACIONES

- Pueden ser instaladas para recibir accesorios como: Interruptores, contactos, estaciones de botones, luces piloto.
- Sirven para hacer empalmes y conexiones en el cableado. Permite fácil acceso para mantenimiento.
- Fabricación en base a: UL 514 A, UL 514 B
CAN/CSA-C22.2 No. 18-92
- Para uso en interiores y exteriores.

- Material: Diecast aluminum
- Finish: Electrostatic powder coating epoxic/polyester. Minimum thickness 2 mils.
- Saline chamber test to paint according to ASTM B117.
- Paint adhesion test according ASTM 3359.
- Resistance to mechanical impacts according IK09 body, thanks to its design that does not have elements susceptible to breakage.
- Green ground screw included.
- For wet location when gasketed cover are used.
- NPT threaded for use with RIGID and IMC conduit, to ensure ground continuity

APPLICATIONS:

- They can be installed to accommodate accessories such as switches, receptacles.
- Provide openings for making splice and taps. Allow access for maintenance.
- Manufactured in compliance with: UL 514 A, UL 514 B
CAN/CSA-C22.2 No. 18-92
- For use in interiors and exteriors.

USAR No. DE CODIGO PARA HACER PEDIDOS / TO ORDER USE CODE NUMBER

Figura Figure	Bocas Hubs	Catalogo Catalog	Codigo Code	Medida nominal Hub size		Volumen Volume		Peso x 100 pzas. Weight x 100 pcs.		Pqt. Unit.	Unit. Ctn.	Ship. Ctn.	Std. Pkg.
				mm	inch	cm ³	cu. in	kg	Lb				
	Arriba/Top	1	RR-0505	01.01.0505	12.7	1/2"	308.3	18.8	22.0	48.5			40
			RR-0506	01.01.0506	19.0	3/4"	308.3	18.8	19.5	42.9			40
			RR-2631	01.01.2631	25.4	1"	246.0	15.0	27.0	58.3			40
	Arriba/Top	1	RR-0470	01.01.0470	12.7	1/2"	300.1	18.3	24.0	52.9			40
	Abajo/Bottom	1	RR-0471	01.01.0471	19.0	3/4"	295.2	18.0	22.0	48.5			40
			RR-2742	01.01.2742	25.4	1"	246.0	15.0	27.0	58.3			40
	Arriba/Top	1	RR-0472	01.01.0472	12.7	1/2"	275.5	16.8	29.5	65.0			40
	Abajo/Bottom	2	RR-0473	01.01.0473	19.0	3/4"	275.5	16.8	26.5	58.4			40
	Arriba/Top	1	RR-0480	01.01.0480	12.7	1/2"	275.5	16.8	30.0	66.1			40
	Abajo/Bottom	1	RR-0481	01.01.0481	19.0	3/4"	275.5	16.8	27.5	60.6			40
	Izquierda/Left	1	RR-2743	01.01.2743	25.4	1"	234.5	14.3	28.5	62.7			40
	Arriba/Top	1	RR-0474	01.01.0474	12.7	1/2"	275.5	16.8	32.5	71.6			40
	Abajo/Bottom	1	RR-0475	01.01.0475	19.0	3/4"	275.5	16.8	26.5	58.4			40
	Izquierda/Left	1	RR-2744	01.01.2744	25.4	1"	234.5	14.3	28.5	62.7			40
	Derecha/Right	1	RR-2744	01.01.2744	25.4	1"	234.5	14.3	28.5	62.7			40

Especificaciones sujetas a cambio sin previo aviso. Specifications are subject to change without notice..

RAWELT, S.A. de C.V.

RAWELT ® INYECTADOS
Una División del Grupo **REVUELTA**

3.1 - CAJA RECTANGULAR. A PRUEBA DE INTEMPERIE. SERIE RR.

Hoja: 2 / 7
Page:

3.1 - WEATHERPROOF SINGLE GANG BOX. RR SERIES.

FICHA TECNICA / TECHNICAL DATA

007 - RW - 154

USAR No. DE CODIGO PARA HACER PEDIDOS / TO ORDER USE CODE NUMBER

Figura Figure	Bocas Hubs	Catalogo Catalog	Codigo Code	Medida nominal Hub size		Volumen Volume		Peso x 100 pzas. Weight x 100 pcs.		Pqt. Unit. Pzas. Pcs.	Unit. Ctn. Pzas. Pcs.	Ship. Ctn. Pzas. Pcs.	Std. Pkg. Pzas. Pcs.
				mm	cu. in	cm ³	cu. in	kg	Lb				
	Arriba/Top 22	RR-0476	01.01.0476	12.7	1/2	267.3	16.3	30.5	67.2				40
	Abajo/Bottom	RR-0477	01.01.0477	19.0	3/4	267.3	16.3	26.0	57.3				40
	Arriba/Top 1	RR-0478	01.01.0478	12.7	1/2	267.3	16.3	32.0	70.5				40
	Abajo/Bottom 1	RR-0479	01.01.0479	19.0	3/4	267.3	16.3	28.5	62.8				40
	Izquierda/Left 2												
Derecha/Right 1													
	Arriba/Top 1	RR-0507	01.01.0507	12.7	1/2	308.3	18.8	21.0	46.2				40
	Detrás/Back 1	RR-0508	01.01.0508	19.0	3/4	303.4	18.5	18.5	40.7				40
		RR-2745	01.01.2745	25.4	1	246.0	15.0	27.0	58.3				40
	Arriba/Top 1	RR-0281	01.01.0281	12.7	1/2	300.1	18.3	24.5	54				40
	Abajo/Bottom 1	RR-0282	01.01.0282	19.0	3/4	295.2	18.0	31.0	68.3				40
	Detrás/Back 1	RR-2746	01.01.2746	25.4	1	246.0	15.0	27.0	58.3				40
	Arriba/Top 1	RR-0283	01.01.0283	12.7	1/2	275.5	16.8	29.0	63.9				40
	Abajo/Bottom 2	RR-0284	01.01.0284	19.0	3/4	275.5	16.8	26.0	57.3				40
	Detrás/Back 1												
	Arriba/Top 1	RR-0454	01.01.0454	12.7	1/2	275.5	16.8	29.5	65.0				40
	Abajo/Bottom 1	RR-0455	01.01.0455	19.0	3/4	275.5	16.8	27.0	59.5				40
	Izquierda/Left 1	RR-2747	01.01.2747	25.4	1	234.5	14.3	28.5	62.7				40
	Detrás/Back 1												
	Arriba/Top 1	RR-0285	01.01.0285	12.7	1/2	275.5	16.8	32.0	70.5				40
	Abajo/Bottom 1	RR-0286	01.01.0286	19.0	3/4	275.5	16.8	26.0	57.3				40
	Izquierda/Left 1	RR-2748	01.01.2748	25.4	1	234.5	14.3	28.5	62.7				40
	Derecha/Right 1												
Detrás/Back 1													
	Arriba/Top 2	RR-0287	01.01.0287	12.7	1/2	267.3	16.3	29.5	65.0				40
	Abajo/Bottom 2	RR-0288	01.01.0288	19.0	3/4	267.3	16.3	25.5	56.2				40
	Detrás/Back 1												
	Arriba/Top 1	RR-0289	01.01.0289	12.7	1/2	267.3	16.3	31.5	69.4				40
	Abajo/Bottom 1	RR-0290	01.01.0290	19.0	3/4	267.3	16.3	28.0	61.7				40
	Izquierda/Left 2												
	Derecha/Right 1												
	Detrás/Back 1												

Certificaciones / Compliances: Expediente/File No. LR 105795-1

Expediente/File No. E135600

Cajas 25.4 1"
 Boxes 25.4 1"

Especificaciones sujetas a cambio sin previo aviso. Specifications are subject to change without notice..

RAWELT, S.A. de C.V.

RAWELT ® INYECTADOS
Una División del Grupo **REVELTA**

**3.1 - CAJA RECTANGULAR. A PRUEBA DE INTEMPERIE. SERIE RR.
TAPA RECTANGULAR. ALUMINIO.**

**3.1 - WEATHERPROOF SINGLE GANG BOX. RR SERIES.
SINGLE GANG COVER. ALUMINUM.**

TAPA

- Lámina de aluminio troquelada.
- Uso en interiores y exteriores..
- Tornillos galvanizados incluidos.

EMPAQUE

- PVC

TAPON

- Aluminio inyectado a presión (diecast).

COVER

- Sheet aluminum.
- For use interiors and exteriors.
- Galvanized mounting screws included.

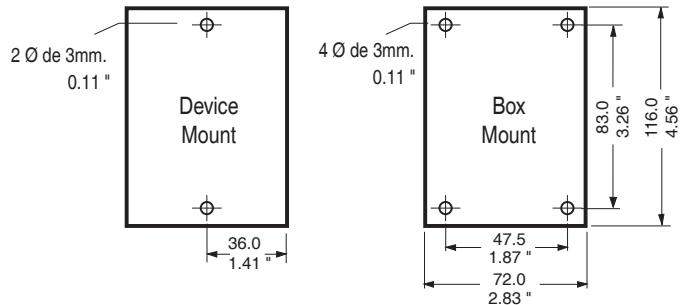
GASKET

- PVC.

CLOSE UP PLUG

- Die cast aluminum.

Dimensiones en milímetros y pulgadas.
Dimensions in inches and millimeters.



LISTED
1M70



USAR No. DE CODIGO PARA HACER PEDIDOS / TO ORDER USE CODE NUMBER

Figura Figure	Catalogo Catalog	Codigo Code	Descripción Description	Cant. Diam. Qty.	Espesor Thickness		Peso x 100 pzas. Weight x 100 pcs.		Pqt. Unit Pzas. Pcs.	Unit Ctn. Pzas. Pcs.	Ship Ctn. Pzas. Pcs.	Std. Pkg. Pzas. Pcs.
					mm	inch	kg	Lb				
	TR-0424	01.02.0424	Tapa rectangular para contacto de 35.23 mm Ø 1 3/8". 4 diámetros. Single gang round receptacle cover 1 3/8" diameter hole. Box mount. 4 holes.	4	1.02	.040	2.1	4.6	10	50	200	400
	TR-0414	01.02.0414	Tapa rectangular para contacto de 40.38 mm Ø 1 9/16". 4 diámetros. Single gang round receptacle cover 1 9/16" diameter hole. Box mount. 4 holes.	4	1.02	.040	2.0	4.4	10	50	200	400
	TR-0426	01.02.0426	Tapa rectangular para contacto de 54.30 mm Ø 2 1/8". 4 diámetros. Single gang round receptacle cover 2 1/8" diameter hole. Box mount. 4 holes.	4	1.02	.040	1.7	3.7	10	50	200	400
	TR-0425	01.02.0425	Tapa rectangular para contacto de 35.23 mm Ø 1 3/8". 2 diámetros. Single gang round receptacle cover 1 3/8" diameter hole. Device mount. 2 holes	2	1.02	.040	2.1	4.6	10	50	200	400
	TR-0423	01.02.0423	Tapa rectangular para contacto de 40.38 mm Ø 1 9/16". 2 diámetros. Single gang round receptacle cover 1 9/16" diameter hole. Device mount. 2 holes.	2	1.02	.040	2.0	4.4	10	50	200	400
	TR-0427	01.02.0427	Tapa rectangular para contacto de 54.30 mm Ø 2 1/8". 2 diámetros. Single gang round receptacle cover 2 1/8" diameter hole. Device mount. 2 holes.	2	1.02	.040	1.8	4.0	10	50	200	400
	TR-0415	01.02.0415	Tapa rectangular para interruptor. 4 diámetros. Single gang toggle switch cover. Box mount. 4 holes.	4	1.02	.040	2.3	5.1	10	50	200	400
	TR-0421	01.02.0421	Tapa rectangular para interruptor. 2 diámetros. Single gang toggle switch cover. Device mount. 2 holes.	2	1.02	.040	2.3	5.1	10	50	200	400

Especificaciones sujetas a cambio sin previo aviso. Specifications are subject to change without notice..

RAWELT, S.A. de C.V.

RAWELT® INYECTADOS
Una División del Grupo **REVUELTA**

**3.1 - CAJA RECTANGULAR. A PRUEBA DE INTEMPERIE. SERIE RR.
TAPA RECTANGULAR. ALUMINIO.**

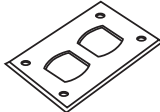
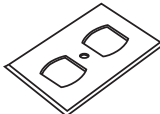
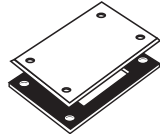
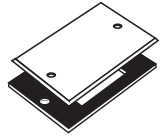


**3.1 - WEATHERPROOF SINGLE GANG BOX. RR SERIES.
SINGLE GANG COVER. ALUMINUM.**

Hoja: 4 / 7
Page:

FICHA TECNICA / TECHNICAL DATA


007-RW-154

USAR No. DE CODIGO PARA HACER PEDIDOS / TO ORDER USE CODE NUMBER

Figura Figure	Catalogo Catalog	Codigo Code	Descripción Description	Cant. Diam. Qty.	Espesor Thickness		Peso x 100 pzas. Weight x 100 pcs.		Pqt. Unit Pzas. Pcs.	Unit Ctn. Pzas. Pcs.	Ship Ctn. Pzas. Pcs.	Std. Pkg. Pzas. Pcs.
					mm	inch	kg	Lb				
	TR-0385	01.02.0385	Tapa rectangular para contacto duplex. 4 diámetros Single gang duplex receptacle cover. Box mount. 4 holes.	4	1.02	.040	2.0	4.4	10	50	200	400
	TR-0422	01.02.0422	Tapa rectangular para contacto duplex. 1 diámetro. Single gang duplex receptacle cover. Device mount. 1 hole.	1	1.02	.040	1.9	4.2	10	50	200	400
	TR-0416	01.02.1309.G	Tapa rectangular ciega con empaque. 4 diámetros. Weatherproof single gang blank cover. Box mount with gasket. 4 holes.	4	1.02	.040	2.4	5.3	10	40	160	330
	TR-0420	01.02.1310.G	Tapa rectangular ciega con empaque. 2 diámetros. Weatherproof single gang blank cover. Device mount with gasket. 2 holes.	2	1.02	.040	2.4	5.3	10	40	160	330
	ERP-0614	01.05.0614	Empaque de PVC tipo rectangular. PVC gasket.	4	3.17	1/8	1.0	2.2	10	90	360	
	EDR-5419	01.05.5419	Empaque polietileno rectangular duplex. Single gang polietilene duplex gasket	1	3.17	1/8	1.0	2.2	10	90	360	

TAPONES / PLUGS

USAR No. DE CODIGO PARA HACER PEDIDOS / TO ORDER USE CODE NUMBER

Figura Figure	Catalogo Catalog	Codigo Code	Descripción Description	Medida nominal Hub size		Peso x 100 pzas. Weight x 100 pcs.		Pqt. Unit Pzas. Pcs.	Unit Ctn. Pzas. Pcs.	Ship Ctn. Pzas. Pcs.	Std. Pkg. Pzas. Pcs.
				mm	inch	kg	Lb				
	TA-0371	01.04.0371	Tapón roscado. Close-up plug.	12.7	1/2	1.0	2.2	25	200	2000	
	TA-0368	01.04.0368		19.0	3/4	1.3	2.9	25	100	1000	
	TA-2632	01.04.2632		25.4	1	1.7	3.7	25	100	1000	

Certificaciones / Compliances:  Expediente/File No. LR 105795-1

 Expediente/File No. E135600

 Tapones
Closure plugs

Especificaciones sujetas a cambio sin previo aviso.

Specifications are subject to change without notice.

RAWELT, S.A. de C.V.

RAWELT ® INYECTADOS
Una División del Grupo **REVUELTA** 

06 - II - 2025

3.1 - CAJA RECTANGULAR. A PRUEBA DE INTEMPERIE. SERIE RR.

3.1 - WEATHERPROOF SINGLE GANG BOX. RR SERIES.

007-RW-154

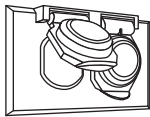

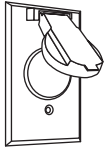
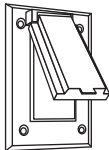
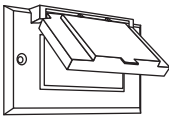
TAPA

- Material: Aluminio inyectado a presión (diecast).
- Acabados: Pintura electrostática epoxica/poliéster polimerizada.
- Para uso en interiores y exteriores.
- Provee protección contra la intemperie cuando el receptáculo no está en uso.
- Empaque y tornillos galvanizados incluidos.
- Contratapa con mecanismo de auto-cierre.

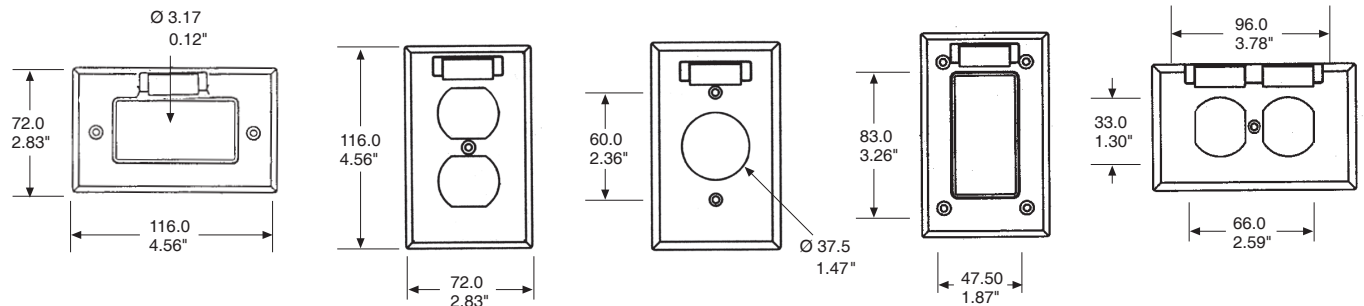
COVER

- Diecast aluminum.
- Finish: Electrostatic powder epoxy/poliéster coating.
- For use indoors and outdoors.
- Provides weatherproof protection when the receptacle is not in use.
- Gasket and galvanized mounting screws included.
- Self-closing cover.

USAR No. DE CODIGO PARA HACER PEDIDOS / TO ORDER USE CODE NUMBER

Figura Figure	Catalogo Catalog	Codigo Code	Descripción Description	Cant. Diam. Qty.	Peso x 100 pzas. Weight x 100 pcs.		Pqt. Unit Pzas. Pcs.	Unit Ctn. Pzas. Pcs.	Ship Ctn. Pzas. Pcs.	Std Pkg. Pzas. Pcs.
					kg	Lb				
	TR-0611	01.03.0611	Tapa rectangular a prueba de intemperie para contacto duplex horizontal. Weatherproof single gang horizontal cover for duplex receptacles.	1	16.0	35.0	1	12	48	96
	TR-0567	01.03.0567	Tapa rectangular a prueba de intemperie para contacto duplex vertical. Weatherproof single gang vertical cover for duplex receptacles.	1	13.0	29.0	1	12	48	96
	TR-0563	01.03.0563	Tapa rectangular a prueba de intemperie para contacto de 37.5 mm (1.47"). Weatherproof single gang round receptacle cover with 1.47" diameter hole.	2	13.0	29.0	1	12	48	96
	TR-0565	01.03.0565	Tapa rectangular a prueba de intemperie para contacto GFCI vertical. Weatherproof single gang vertical cover for GFCI receptacles.	4	14.0	31.0	1	12	48	96
	TR-3251	01.03.3251	Tapa rectangular a prueba de intemperie para contacto GFCI horizontal. Weatherproof single gang horizontal cover for GFCI receptacles.	2	15.5	34.0	1	12	48	96

Especificaciones sujetas a cambio sin previo aviso. Specifications are subject to change without notice.



Dimensiones en milímetros y pulgadas. Dimensions in millimeters and inches.

RAWELT, S.A. de C.V.

RAWELT INYECTADOS
Una División del Grupo REVUELTA

**3.1 - CAJA RECTANGULAR. A PRUEBA DE INTEMPERIE. SERIE RR.
TAPA RECTANGULAR INOXIDABLE**

**3.1 - WEATHERPROOF SINGLE GANG BOX. RR SERIES.
SINGLE GANG COVER STAINLESS STEEL**

Hoja: 6 / 7
Page:

FICHA TECNICA / TECHNICAL DATA

007-RW-154

TAPA

- Lámina de acero inoxidable troquelada.
- Uso en interiores y exteriores.
- Tornillos de acero inoxidable incluidos.

EMPAQUE

- PVC

TAPON

- Aluminio inyectado a presión (diecast).

COVER

- Stainless steel sheet .
- For use indoors and exteriors.
- Stainless steel mounting screws included.

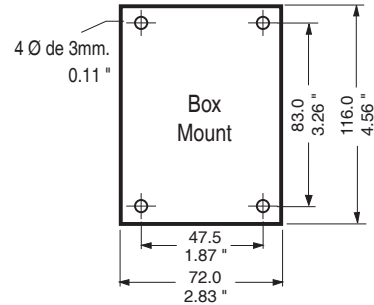
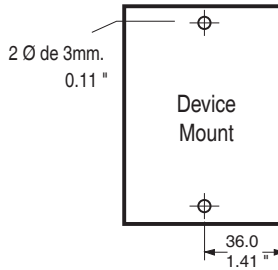
GASKET

- PVC.

CLOSE UP PLUG

- Die cast aluminum.

Dimensiones en milímetros y pulgadas.
Dimensions in inches and millimeters.



LISTED
1M70



USAR No. DE CODIGO PARA HACER PEDIDOS / TO ORDER USE CODE NUMBER

Figura Figure	Catalogo Catalog	Codigo Code	Descripción Description	Cant. Diam. Qty.	Espesor Thickness		Peso x 100 pzas. Weight x 100 pcs.		Pqt. Unit Pzas. Pcs.	Unit Ctn. Pzas. Pcs.	Ship Ctn. Pzas. Pcs.	Std. Pkg. Pzas. Pcs.
					mm	inch	kg	Lb				
	TR-0424.IX	01.02.4035.IX	Tapa rectangular para contacto de 35.23 mm Ø 1 3/8". Inoxidable. 4 diámetros. Single gang round receptacle cover 1 3/8" diameter hole. Box mount. Stainless steel. 4 holes.	4	1.02	.040	2.1	4.6	10	50	200	400
	TR-0414.IX	01.02.4036.IX	Tapa rectangular para contacto de 40.38 mm Ø 1 9/16". Inoxidable. 4 diámetros. Single gang round receptacle cover 1 9/16" diameter hole. Box mount. Stainless steel. 4 holes.	4	1.02	.040	2.0	4.4	10	50	200	400
	TR-0426.IX	01.02.4037.IX	Tapa rectangular para contacto de 54.30 mm Ø 2 1/8". Inoxidable. 4 diámetros. Single gang round receptacle cover 2 1/8" diameter hole. Box mount. Stainless steel. 4 holes.	4	1.02	.040	1.7	3.7	10	50	200	400
	TR-0425.IX	01.02.4038.IX	Tapa rectangular para contacto de 35.23 mm Ø 1 3/8". Inoxidable. 2 diámetros. Single gang round receptacle cover 1 3/8" diameter hole. Device mount. Stainless steel. 2 holes.	2	1.02	.040	2.1	4.6	10	50	200	400
	TR-0423.IX	01.02.4039.IX	Tapa rectangular para contacto de 40.38 mm Ø 1 9/16". Inoxidable. 2 diámetros. Single gang round receptacle cover 1 9/16" diameter hole. Device mount. Stainless steel. 2 holes.	2	1.02	.040	2.0	4.4	10	50	200	400
	TR-0427.IX	01.02.4040.IX	Tapa rectangular para contacto de 54.30 mm Ø 2 1/8". Inoxidable. 2 diámetros. Single gang round receptacle cover 2 1/8" diameter hole. Device mount. Stainless steel. 2 holes	2	1.02	.040	1.8	4.0	10	50	200	400
	TR-0415.IX	01.02.4041.IX	Tapa rectangular para interruptor. Inoxidable. 4 diámetros. Single gang toggle switch cover. Box mount. Stainless steel. 4 holes.	4	1.02	.040	2.3	5.1	10	50	200	400
	TR-0421.IX	01.02.4042.IX	Tapa rectangular para interruptor. Inoxidable. 2 diámetros. Single gang toggle switch cover. Device mount. Stainless steel. 2 holes.	2	1.02	.040	2.3	5.1	10	50	200	400

Especificaciones sujetas a cambio sin previo aviso. Specifications are subject to change without notice..

RAWELT, S.A. de C.V.

RAWELT ® INYECTADOS
Una División del Grupo REVUELTA

**3.1 - CAJA RECTANGULAR. A PRUEBA DE INTEMPERIE. SERIE RR.
TAPA RECTANGULAR INOXIDABLE.**

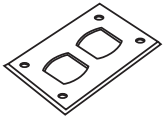
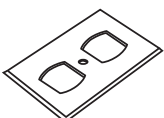
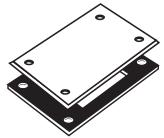
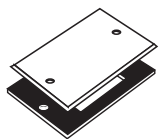


**3.1 - WEATHERPROOF SINGLE GANG BOX. RR SERIES.
SINGLE GANG COVER STAINLESS STEEL**

Hoja: 7 / 7
Page:

FICHA TECNICA / TECHNICAL DATA


007-RW-154

USAR No. DE CODIGO PARA HACER PEDIDOS / TO ORDER USE CODE NUMBER

Figura Figure	Catalogo Catalog	Codigo Code	Descripción Description	Cant. Diam. Qty.	Espesor Thickness		Peso x 100 pzas. Weight x 100 pcs.		Pqt. Unit Pzas. Pcs.	Unit Ctn. Pzas. Pcs.	Ship Ctn. Pzas. Pcs.	Std. Pkg. Pzas. Pcs.
					mm	inch	kg	Lb				
	TR-0385.IX	01.02.4043.IX	Tapa rectangular para contacto duplex. inoxidable. 4 diámetros. Single gang duplex receptacle cover. Box mount. Stainless steel. 4 holes.	4	1.02	.040	2.0	4.4	10	50	200	400
	TR-0422.IX	01.02.4044.IX	Tapa rectangular para contacto duplex. Inoxidable. 1 diámetro. Single gang duplex receptacle cover. Device mount. Stainless steel. 1 hole.	1	1.02	.040	1.9	4.2	10	50	200	400
	TR-4045	01.02.4045.IG	Tapa rectangular ciega con empaque. Inoxidable. 4 diámetros. Weatherproof single gang blank cover. Box mount with gasket. Stainless steel. 4 holes.	4	1.02	.040	2.4	5.3	10	40	160	330
	TR-4046	01.02.4046.IG	Tapa rectangular ciega con empaque. Inoxidable. 2 diámetros. Weatherproof single gang blank cover. Device mount with gasket. Stainless steel. 2 holes.	2	1.02	.040	2.4	5.3	10	40	160	330
	ERP-0614	01.05.0614	Empaque PVC tipo rectangular. PVC gasket.	4	3.17	1/8	1.0	2.2	10	90	360	
	EDR-5419	01.05.5419	Empaque polietileno rectangular duplex. Single gang polietilene duplex gasket	1	3.17	1/8	1.0	2.2	10	90	360	

TAPONES / PLUGS

USAR No. DE CODIGO PARA HACER PEDIDOS / TO ORDER USE CODE NUMBER

Figura Figure	Catalogo Catalog	Codigo Code	Descripción Description	Medida nominal Hub size		Peso x 100 pzas. Weight x 100 pcs.		Pqt. Unit Pzas. Pcs.	Unit Ctn. Pzas. Pcs.	Ship Ctn. Pzas. Pcs.	Std. Pkg. Pzas. Pcs.
				mm	inch	kg	Lb				
	TA-0371	01.04.0371	Tapón roscado.	12.7	1/2	1.0	2.2	25	200	2000	
	TA-0368	01.04.0368	Close-up plug.	19.0	3/4	1.3	2.9	25	100	1000	
	TA-2632	01.04.2632		25.4	1	1.7	3.7	25	100	1000	

Certificaciones / Compliances:  Expediente/File No. LR 105795-1

 Expediente/File No. E135600

 Tapones
Closure plugs

Especificaciones sujetas a cambio sin previo aviso. Specifications are subject to change without notice.

RAWELT, S.A. de C.V.

RAWELT  INYECTADOS
Una División del Grupo **REVUELTA** 

06 - II - 2025

Cotización/Quotation Plazo de embarque* / Shipment exw* :

Pedido No./Purchase order :

Our ref.:

Fecha/Date: Vendedor/Salesman: No.

Facturar a/Invoice to: RFC.

Ordenado por/Ordered by: Tel. () Fax ()

Dirección/Address:

C.P./Zip. Lugar/City/Country:

Consignar a/Ship to:

Embarcar: Camión x Cobrar Pagado Paquete

Cond. de Pago/Terms:

Cond. de Venta/Sale conditions: L.P.:

3.1 - SERIE RR. CAJA RECTANGULAR A PRUEBA DE INTEMPERIE / WEATHERPROOF SINGLE GANG BOX.														
Figura Figure	Código Code	Medida nominal Hub size		Pqt.. Pzas. Pcs.	Unit. Pzas. Pcs.	Ship. Ctn. Pzas. Pcs.	Std. Pkg. Pzas. Pcs.	Cantidad Qty.	Figura Figure	Código Code	Medida nominal Hub size		Std. Pkg. Pzas. Pcs.	Cantidad Qty.
		mm	inch								mm	inch		
	01.01.0505	12.7	1/2				40		01.01.0507	12.7	1/2	40		
	01.01.0506	19.0	3/4				40		01.01.0508	19.0	3/4	40		
	01.01.2631	25.4	1				40		01.01.2745	25.4	1	40		
	01.01.0470	12.7	1/2				40		01.01.0281	12.7	1/2	40		
	01.01.0471	19.0	3/4				40		01.01.0282	19.0	3/4	40		
	01.01.2742	25.4	1				40		01.01.2746	25.4	1	40		
	01.01.0472	12.7	1/2				40		01.01.0283	12.7	1/2	40		
	01.01.0473	19.0	3/4				40		01.01.0284	19.0	3/4	40		
	01.01.0480	12.7	1/2				40		01.01.0454	12.7	1/2	40		
	01.01.0481	19.0	3/4				40		01.01.0455	19.0	3/4	40		
	01.01.2743	25.4	1				40		01.01.2747	25.4	1	40		
	01.01.0474	12.7	1/2				40		01.01.0285	12.7	1/2	40		
	01.01.0475	19.0	3/4				40		01.01.0286	19.0	3/4	40		
	01.01.2744	25.4	1				40		01.01.2748	25.4	1	40		
	01.01.0476	12.7	1/2				40		01.01.0287	12.7	1/2	40		
	01.01.0477	19.0	3/4				40		01.01.0288	19.0	3/4	40		
	01.01.0478	12.7	1/2				40		01.01.0289	12.7	1/2	40		
	01.01.0479	19.0	3/4				40		01.01.0290	19.0	3/4	40		
	01.04.0371	12.7	1/2	25	200	2000								
	01.04.0368	19.0	3/4	25	100	1000								
	01.04.2632	25.4	1	25	100	1000								

Expediente
 Control
 Embarques
 Almacén
 Producción

- Antes de fincar el pedido en firme, favor de confirmar con fábrica el plazo de embarque definitivo.
- Before place your order, please confirm with RAWELT definitive date of shipment.

Cotización/Quotation Plazo de embarque* / Shipment exw* :

Pedido No./Purchase order :

Our ref.:

Fecha/Date: Vendedor/Salesman: No.

Facturar a/Invoice to: RFC.

Ordenado por/Ordered by: Tel. () Fax ()

Dirección/Address:

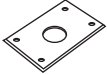

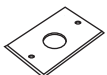

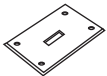

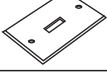









C.P./Zip. Lugar/City/Country:

Consignar a/Ship to:

Embarcar: Camión x Cobrar Pagado Paquete

Cond. de Pago/Terms:

Cond. de Venta/Sale conditions: L.P.:

3. - SERIE RR. TAPA ALUMINIO Y EMPAQUE ALUMINUM COVER AND GASKET.							4. - SERIE RC. TAPA ALUMINIO Y EMPAQUE ALUMINUM COVER AND GASKET.							
Figura Figure	Código Code	Diametro Ø	Pqt. Unit. Pzas. Pcs.	Unit. Ctn. Pzas. Pcs.	Ship. Ctn. Pzas. Pcs.	Std. Pkg. Pzas. Pcs.	Cantidad Qty.	Figura Figure	Código Code	Pqt. Unit. Pzas. Pcs.	Unit. Ctn. Pzas. Pcs.	Ship. Ctn. Pzas. Pcs.	Std. Pkg. Pzas. Pcs.	Cantidad Qty.
	01.02.0424	Ø 35.23 mm	10	50	200	400			02.02.0417	10	40	160	200	
	01.02.0414	Ø 40.38 mm	10	50	200	400			02.02.0457	10	40	160	200	
	01.02.0426	Ø 54.30 mm	10	50	200	400			02.02.0419	10	40	160	200	
	01.02.0425	Ø 35.23 mm	10	50	200	400			02.02.0459	10	40	160	200	
	01.02.0423	Ø 40.38 mm	10	50	200	400			02.02.0510	10	40	160	200	
	01.02.0427	Ø 54.30 mm	10	50	200	400			02.02.0511	10	40	160	200	
	01.02.0415		10	50	200	400			02.02.0510	10	40	160	200	
	01.02.0421		10	50	200	400			02.02.0511	10	40	160	200	
	01.02.0385		10	50	200	400			02.02.1311.G	10	40	120	200	
	01.02.0422		10	50	200	400			02.02.1312.G	10	40	120	200	
	01.02.1309.G		10	40	160	330			02.04.3972	10	120	480		
	01.02.1310.G		10	40	160	330								
	01.05.0614		10	100	700									

Expediente
 Control
 Embarques
 Almacén
 Producción

- Antes de fincar el pedido en firme, favor de confirmar con fábrica el plazo de embarque definitivo.
- Before place your order, please confirm with RAWELT definitive date of shipment.

Cotización/Quotation Plazo de embarque* / Shipment exw* :

Pedido No./Purchase order :

Our ref.:

Fecha/Date: Vendedor/Salesman: No.

Facturar a/Invoice to: RFC:

Ordenado por/Ordered by: Tel. () Fax ()

Dirección/Address:

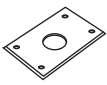
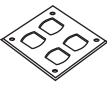
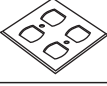
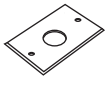

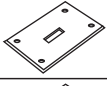
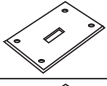
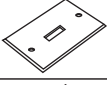
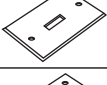
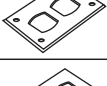
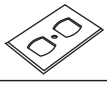


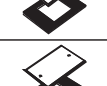
C.P./Zip: Lugar/City/Country:

Consignar a/Ship to:

Embarcar: Camión x Cobrar Pagado Paquete

Cond. de Pago/Terms:

Cond. de Venta/Sale conditions: L.P.:

3. - SERIE RR. TAPA INOXIDABLE Y EMPAQUE STAINLESS STEEL COVER AND GASKET.							4. - SERIE RC. TAPA INOXIDABLE Y EMPAQUE STAINLESS STEEL COVER AND GASKET.							
Figura Figure	Código Code	Diametro Ø	Pqt. Unit. Pzas. Pcs.	Unit. Ctn. Pzas. Pcs.	Ship. Ctn. Pzas. Pcs.	Std. Pkg. Pzas. Pcs.	Cantidad Qty.	Figura Figure	Código Code	Pqt. Unit. Pzas. Pcs.	Unit. Ctn. Pzas. Pcs.	Ship. Ctn. Pzas. Pcs.	Std. Pkg. Pzas. Pcs.	Cantidad Qty.
	01.02.4035.IX	Ø 35.23 mm	10	50	200	400			02.02.4047.IX	10	40	160	200	
	01.02.4036.IX	Ø 40.38 mm	10	50	200	400			02.02.4048.IX	10	40	160	200	
	01.02.4037.IX	Ø 54.30 mm	10	50	200	400				02.02.4049.IX	10	40	160	
	01.02.4038.IX	Ø 35.23 mm	10	50	200	400		02.02.4050.IX		10	40	160	200	
	01.02.4039.IX	Ø 40.38 mm	10	50	200	400		02.02.4051.IX	10	40	160	200		
	01.02.4040.IX	Ø 54.30 mm	10	50	200	400		02.02.4052.IX	10	40	160	200		
	01.02.4041.IX		10	50	200	400		02.02.4053.IX	10	40	120	200		
	01.02.4042.IX		10	50	200	400		02.02.4054.IX	10	40	120	200		
	01.02.4043.IX		10	50	200	400			02.04.3972	10	120	480		
	01.02.4044.IX		10	50	200	400								
	01.02.4045.IG		10	40	160	330								
	01.02.4046.IG		10	40	160	330								
	01.05.0614		5	50	350									

Expediente
 Control
 Embarques
 Almacén
 Producción

- Antes de fincar el pedido en firme, favor de confirmar con fábrica el plazo de embarque definitivo.
- Before place your order, please confirm with RAWELT definitive date of shipment.

Cotización/Quotation Plazo de embarque* / Shipment exw* :

 Pedido No./Purchase order :

Our ref.:

Fecha/Date: Vendedor/Salesman: No.

Facturar a/Invoice to: RFC:

Ordenado por/Ordered by: Tel. () Fax ()

Dirección/Address:

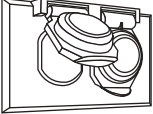



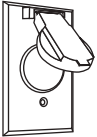
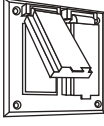
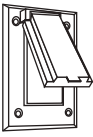
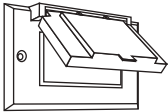
C.P./Zip: Lugar/City/Country:

Consignar a/Ship to:

 Embarcar: Camión x Cobrar Pagado Paquete

Cond. de Pago/Terms:

Cond. de Venta/Sale conditions: L.P.:

3.- SERIE RR. TAPA A PRUEBA DE INTEMPERIE/WEATHERPROOF COVER.							4.- SERIE RC. TAPA A PRUEBA DE INTEMPERIE/WEATHERPROOF COVER.						
Figura Figure	Código Code	Pqt. Unit. Pzas. Pcs.	Unit. Ctn. Pzas. Pcs.	Ship. Ctn. Pzas. Pcs.	Std. Pkg. Pzas. Pcs.	Cantidad Qty.	Figura Figure	Código Code	Pqt. Unit. Pzas. Pcs.	Unit. Ctn. Pzas. Pcs.	Ship. Ctn. Pzas. Pcs.	Std. Pkg. Pzas. Pcs.	Cantidad Qty.
	01.03.0611	1	12	48	96			02.03.0568	1	8	32	64	
	01.03.0567	1	12	48	96			02.03.3252	1	8	32	64	
	01.03.0563	1	12	48	96			02.03.3253	1	8	32	64	
	01.03.0565	1	12	48	96								
	01.03.3251	1	12	48	96								

 Expediente
 Control
 Embarques
 Almacén
 Producción

- Antes de fincar el pedido en firme, favor de confirmar con fábrica el plazo de embarque definitivo.
- Before place your order, please confirm with RAWELT definitive date of shipment.